







**LA TRANSICIÓN A  
MIDDLE SCHOOL**



# ¿QUÉ CAMBIA?





- **La escuela en tamaño físico y matrícula de estudiantes**
- **Horario escolar: llegada a las 7:10 a. m.**  
**Clases 7:30 am-2:15 pm**
- **Múltiples profesores y horarios en bloque**
- **El trabajo escolar es más desafiante**






# ¿QUÉ CAMBIA?




- Los estudiantes son asignados a 'casas' (o equipos)
- Todos los estudiantes de la casa tienen los mismos maestros de 4 materias básicas (clases básicas: inglés, matemáticas, historia, ciencias)
- Programación en bloque: días alternos con clases; días azules (impares):  
TRANSICIÓN 1,3,5,7 blancos (pares) -2,4,5,6
- Periodos 1,2,3,4 y 6 son clases de 90 minutos.
- El quinto periodo es una clase diaria de 45 minutos y se adjunta al almuerzo y al tiempo libre de las panteras (15 minutos de recreo)






# ¿QUÉ CAMBIA?



- **Calificaciones con letras**
- **Clubes y deportes**
- **Autobuses tardíos**



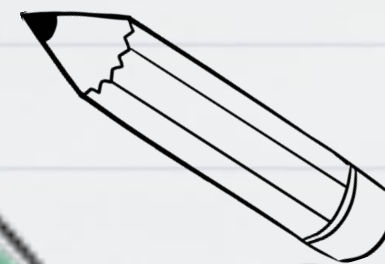
# CÓMO PUEDES AYUDAR



**Hable sobre la escuela secundaria de manera positiva; su entusiasmo y apoyo pueden aliviar las preocupaciones.**



**Ayude a su estudiante a organizarse**



**Establecer una rutina de mañana y tarde.**



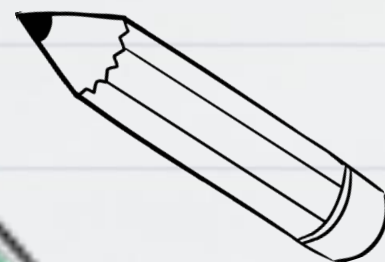
# CÓMO PUEDES AYUDAR



Haga que los adolescentes eviten el tiempo frente a la pantalla una hora antes de acostarse y dejen los dispositivos fuera del dormitorio para que puedan dormir mejor.



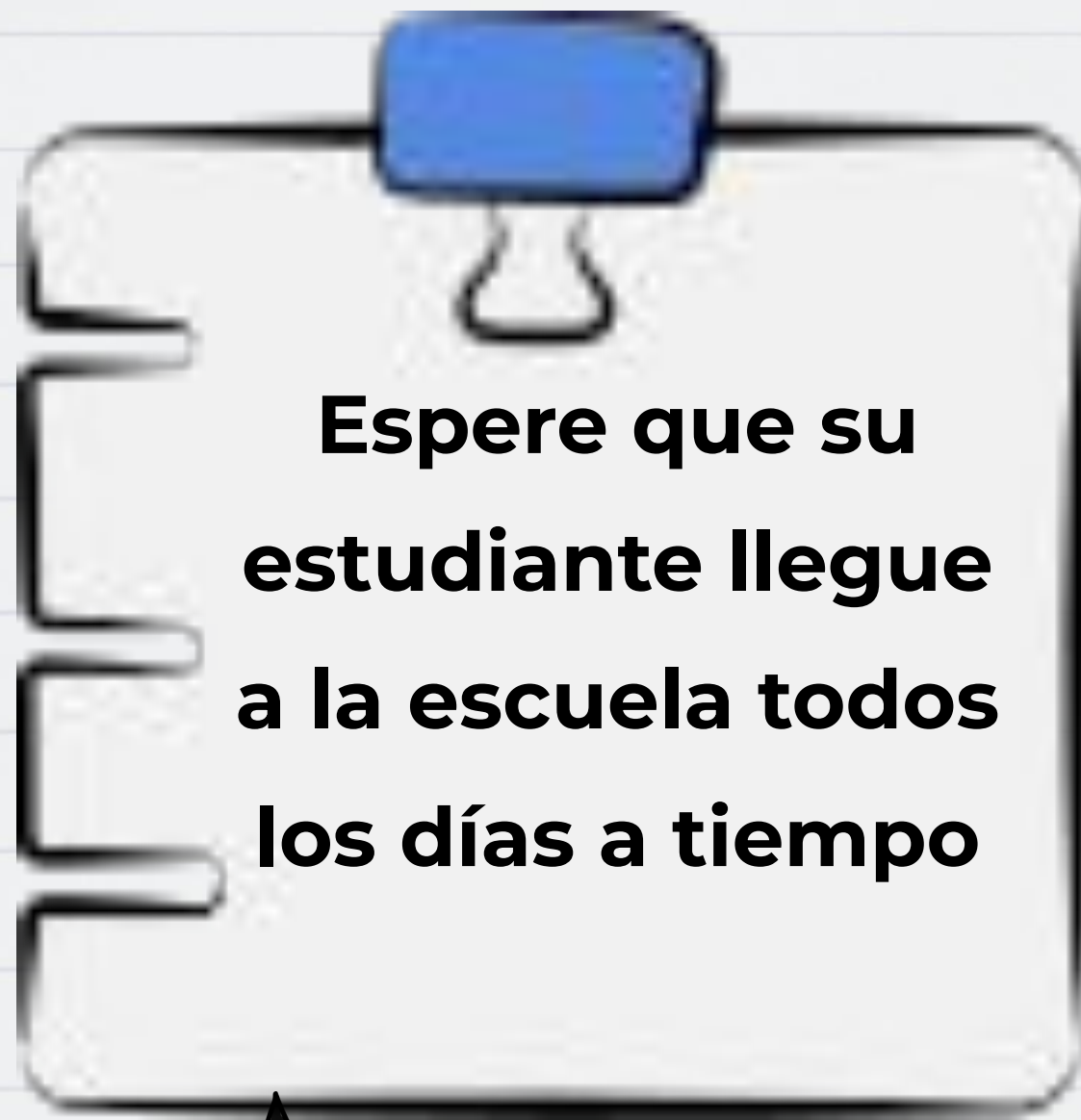
Hablar de habilidades sociales.



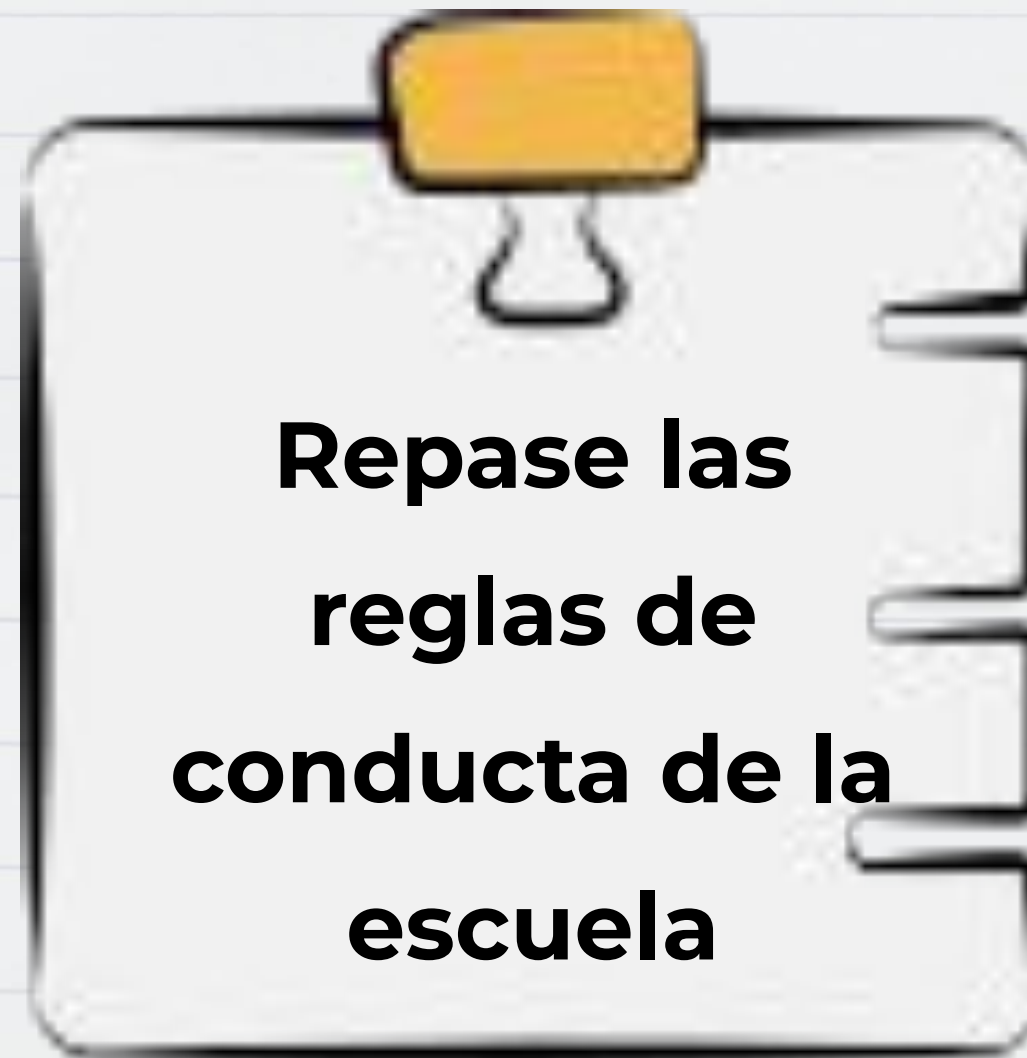
Comuníquese abiertamente con su estudiante



# **CÓMO PUEDES AYUDAR**



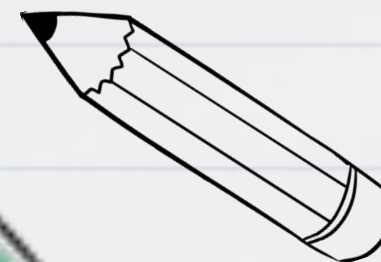
**Espera que su estudiante llegue a la escuela todos los días a tiempo**



**Repase las reglas de conducta de la escuela**



**Anime a su estudiante a que se involucre en las actividades de la escuela. Clubes escolares después de la escuela, deportes y eventos escolares.**



**¡MANTÉNGASE INVOLUCRADO!**

**Ir a la noche de regreso a clases**

**Únase a la PTA**

**Leer boletines escolares y mensajes de los profesores.**

**¡Utilice ParentVUE para verificar asistencia, tardanzas, calificaciones y más!**





## **SEGUIR EL PROGRESO**

Anime a su estudiante a usar su cuenta SIS para monitorear el progreso

Ayude a su hijo a ser su defensor. Anime a su estudiante a hablar con sus maestros y hacer preguntas, pero esté preparado para ayudar según sea necesario.

Los padres pueden solicitar conferencias con consejeros o maestros individuales.



**¡Gracias por venir!**

